

# التوزيع المكاني للخدمات الترفيهية والترفيهية في

## مدينة بغداد

م. منتهى

أحمد محمد النعيمي\*

### المستخلص

(التوزيع المكاني للخدمات الترفيهية والترفيهية في مدينة بغداد)

أخذت هذا الموضوع عنواناً لبحثي هذا محاولة مني لدراسة واقع توزيع الخدمات الترفيهية في مدينة بغداد ومدى كفاءة توزيعها وتجانسها مع سكان ومساحات الوحدات الإدارية لمدينة بغداد.

البحث تضمن فصلين:

الفصل الأول تناول مفاهيم عن الترفيه والترفيه والعوامل المؤثرة فيهما، أما الفصل الثاني تناول الجانب العملي.

ثم الخروج بأهم الاستنتاجات والتوصيات.

### Abstract:

I have chosen this subject as title for my research in order to study the distribution of recreation services in Baghdad city and the extent of their distribution efficiency and their homogeneity with the population and areas of the administrative unities for Baghdad city.

The research includes two chapters:-

The first chapter deals with conceptions of recreation and pleasure and the influent factors on them , the second chapter deals with the practical side.

Then, the important conclusions and recommendations are drawn out.

\* مدرس / الجامعة المستنصرية/ كلية الادارة والاقتصاد/ قسم السياحة وادارة الفنادق

مقبول للنشر بتاريخ 2008/11/27

## مقدمة

يمارس سكان المدينة أعمالا غالبا ماتكون روتينية وتكرارية وبما يدفع العديد منهم للشعور بالعزلة وبالتالي المعاناة من أحد أمراض العصر .... ( الملل والغربة) وهم يحرمون من فرص التواصل والتفاعل مع الموارد الطبيعية .

وبغداد اليوم بعد نموها وزيادة في عدد سكانها ، كان لابد أن يتوجه التخطيط نحو توفير وتوزيع خدمات للترويج متناسب مع هذا الأتساع وزيادة السكان.... لذلك أخترت هذا الموضوع لبحثي هذا .

### مشكلة البحث:-

1. تتوزع في بغداد خدمات ترفيهية على مناطق مختلفة فيها لا تتناسب أو تتجانس مع قطاعات مدينة بغداد و مع عدد سكانها.

### هدف البحث :-

دراسة مدى تناسب أو تجانس توزيع هذه الخدمات.

### فرضية البحث:-

ان توزيع الخدمات الترفيهية في مدينة بغداد لا يتناسب ولا يتجانس مع مساحة قطاعات مدينة بغداد و مع عدد سكانها.

فرضية العدم :ان توزيع الخدمات الترفيهية في مدينة بغداد تتناسب وتتجانس مع مساحة قطاعات مدينة بغداد ومع عدد سكانها .

## الفصل الأول:

### الخدمات الترفيهية:

مفهوم الترفيه Recreation التسلية أو تجديد النشاط وتبديل الجو والروتين اليومي والمتعة وأستعادة حيوية الذهن والفكر والوظائف الفسلجية في الأجهزة الحيوية ، ويمكن للإنسان من خلال الأستجمام والترفيه أن يكون داخل الأبنية Indoor Recreation أو خارجها في الطبيعة Outdoor Recreation .وعند آخرون الترفيه فعالية وممارسة تتضمن نطاقا واسع المدى من الفعاليات الرياضية الترفيهية<sup>1</sup>.

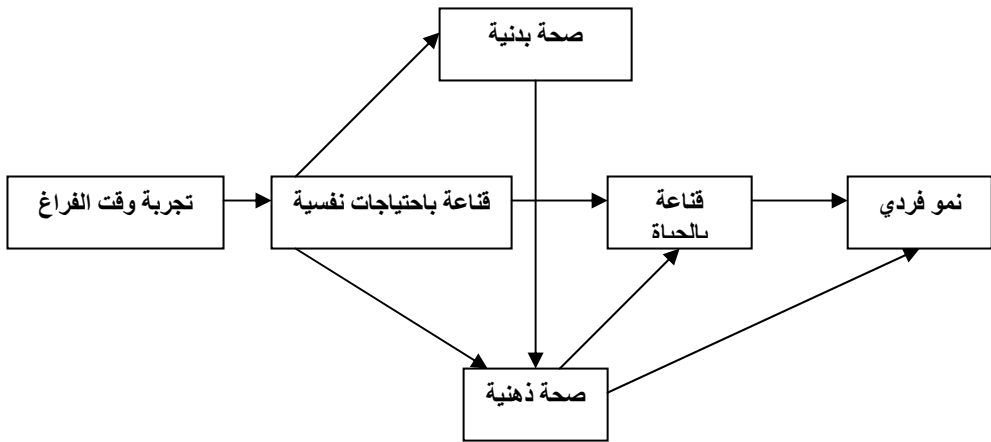
<sup>1</sup> الكتاني، د.مسعود مصطفى، علم السياحة والمنتزهات /جامعة الموصل دار الحكمة للطباعة والنشر/1990/ص 121

و(الترويج) نمط ذا شكل خاص من النشاط بقصد اللهو ولمختلف أنواعه، أي النشاطات التي لا يقصد بها اللعب فقط بل تشمل أيضا الموسيقى والمسرح.....الخ. وكل نشاط فيه حرية عند مزاولته ولاسيما النشاط المبدع وفقا لخبرة والذي يشبع رغبة معينة.

كما يشمل الترفيه على التنزه في المناطق الخضراء المفتوحة وممارسة الألعاب الرياضية ومشاهدة الأفلام السينمائية وغيرها وهي تعني جوهر أي تجربة يستطيع المرء من خلالها ان يصل مباشرة الى المتعة والقناعة ويشعر بالسعادة ، انه النشاط المرن المختار طواعية لذاته تحت تأثير عوامل طبيعية وبشرية ويمارس من خلال أوقات الفراغ أما فرديا" أو جماعيا" وينتج عنه آثار اجتماعية وأقتصادية في الفرد والمجتمع<sup>1</sup>.

قام العديد من الباحثين بمحاولة لدراسة ماهية المنافع التي من الممكن ان يحصل عليها الفرد من خلال قيامه بأداء نشاطات وفعاليات معينة أثناء وقت فراغه مثل الأرتياح النفسي والشعور بالأمان وتحقيق الذات والأنتماء<sup>2</sup>.

ومن الجدير بالذكر ان النشاط السياحي والترفيهي يعد أحد اهم الوسائل المفيدة في استغلال الوقت فهي توفر للفرد الشعور بالرضا والأناجاز وكذلك يسهم في زيادة وعيه وأطلاعه ، وبالتالي فهي تجربة فرعية تساهم في اثراء التجربة الكلية للفرد ، أي الخبرة المتراكمة لدى الفرد .



شكل (1) يوضح نمو الفرد من خلال تجارب اوقات فراغ

المصدر : محمد الخويطر، أطروحة بحوث الرخمن / وقت الفراغ واثاره في تنمية النشاطات المياعية والترفيهية (دراسة ميدانية في مدينة بغداد) رسالة ماجستير/الحدارة والأقتصاد/المستنصرية/2002.

<sup>1</sup> Krans Richard G. "Recreation Today Program Planning and Leadership" U.S.A , 1977, p 4.

<sup>2</sup> الريحاوي . د. حسين ، مدخل الى السياحة والأستجمام والتنزه ، عمان ، دار التعليم والنشر ، 1998 ، ص24 .

ان أي عمل تخطيطي وتوفير مرافق وخدمات الترويح داخل المدن هو من صميم عمل التخطيط الحضري ولكي نكتب له النجاح لابد أن يستند أولاً وقبل كل شيء الى معرفة الحاجة الى الخدمات الترويحية والترفيهية كما "ونوعاً"<sup>1</sup>.

لم تعد الخدمات الترفيهية مجرد احتياجات كمالية كما كان ينظر اليها بل أصبحت جزءاً من متطلبات السكان ولاسيما الحضريين منهم وأزداد الطلب على مثل هذه الخدمات مع تحسن وأرتفاع المستويات المعيشية ولهذا فان مدى توفر الخدمات الترفيهية يمكن ان يعد أحد المؤشرات المهمة للحكم على تقدم وتأخر الأقليم فكلما اتسع نطاق الخدمات الترفيهية في إقليم ما، كان ذلك دليلاً على مدى التطور والتقدم الذي حققته وفي المقابل فان افتقار بعض المناطق لمثل هذه الخدمات دليل على تخلفها وتأخرها.

### الخدمات الترفيهية في مدينة بغداد:

تعد الأماكن الترويحية والسياحية معالم رئيسية في مدينة بغداد لأنها تمثل أحد الوجوه المهمة لنشاطات الفرد، والفعاليات الترويحية الناجحة التي تقدمها هذه الأماكن لانتشاً عن طريق الصدفة، وإنما هي نتيجة حتمية للتخطيط الدقيق والأماكن المادية، وان أستثمار أوقات الفراغ وإيجاد الظروف والوسائل المناسبة للفرد من اجل الترويح عن نفسه أمر ضروري لتجديد طاقاته ولتلبية حاجاته الاجتماعية والبدنية والنفسية لذلك لابد من ان يكون هناك اتجاه متزايد نحو إقامة وبناء المنشآت الترويحية والسياحية لوصفها أحد معالم المجتمع المعاصر التي تلبي الحاجات المستجدة لخدمات الترويح والتسلية المستقبلية<sup>2</sup>.

حددت امانة بغداد في تقرير المخطط الأنمائي الشامل لمدينة بغداد حتى عام 2000 هيكل المناطق الترفيهية آخذة بالأعتبار ظروف المدينة المناخية والاجتماعية في حساب الحاجة الى المساحات الترفيهية وقد أقرح الهيكل الآتي للمساحات:<sup>3</sup>

1. مخصصة كلياً للاستعمالات العامة وتشمل (المتنزهات والمساحات والميادين والشوارع المشجرة) على مستويات المركز والقطاع والحي فضلاً عن المراكز الترفيهية في المناطق المحيطة.

<sup>1</sup> الحوري، مثنى طه، مرافق وخدمات الترويح داخل المدن (دراسة حالة متنزه الزوراء) / مجلة كلية الإدارة والاقتصاد / المستنصرية / العدد 33 / 1994 / ص 18.

<sup>2</sup> العزاوي، د. صباح / استخدامات الأرض في المدينة لأغراض الترفيه للتصميم الأنمائي الشامل لمدينة بغداد / بحث مقدم الى المؤتمر السادس لمنظمة المدن العربية / الدوحة / 1980 / ص 63.

<sup>3</sup> المخطط الأنمائي الشامل لمدينة بغداد حتى سنة 2000 / 1973 / ص 71.

2. مخصصة جزئيا للأستعمالات العامة وتشمل الملاعب الرياضية على مستوى المركز والقطاع فضلا عن الحدائق النباتية وحدائق الحيوان.

### معايير الخدمات الترفيهية:

هنالك معايير مدروسة لتوفير الخدمات الترفيهية (المتنزهات) على مستوى القطاع والمدينة والجدول الآتي يبين المعايير التي أقرتها شركة وايديلان في تخطيط مدينة بغداد:-

#### جدول رقم (1)

يوضح معايير الخدمات الترفيهية على مستوى القطاع والمدينة

المستوى	النفوس نسمة	المعيار	العدد	المساحة بالهكتار
مستوى القطاع	(40000-50000)	متنزهات 1م <sup>2</sup> /نسمة	1	5
مستوى المدينة	(100000-150000)	متنزهات 2م <sup>2</sup> /نسمة	1	20

المصدر: حصين، نعمة حافظ / مصدر سابق / ص 16-17.

## الفصل الثاني :- الجانب العملي

يتناول موضوع البحث كفاءة توزيع الخدمات الترفيهية في مدينة بغداد وتجانسها مع سكان ومساحات الوحدات الإدارية لهذه المدينة (حيث أخذت الخدمات المتمثلة بالمناطق الخضراء والمتنزهات وخدمات المسارح والمطاعم والفنادق ) باعتبارها من الخدمات الترويحية والترفيهية للفرد.

### جدول رقم (2)

يبين الوحدات الإدارية ومساحاتها واعداد السكان لمدينة بغداد حسب احصاء 1997

عدد السكان	المساحة / كم <sup>2</sup>	الوحدات الإدارية
128855	12,625	الرصافة
109212	21,500	الكرخ
217904	81,350	الكرادة
683593	106,125	7 نيسان
1033950	58,120	مدينة الصدر
554686	106,120	الأعظمية
507678	136,620	الكاظمية
372617	119,370	المنصور
793595	173,650	الرشيد
4402090	815,490	المجموع

ولكي تكون الظاهرة متجانسة في التوزيع المكاني فأن ذلك يتطلب ان يتبع توزيع الظاهرة توزيع

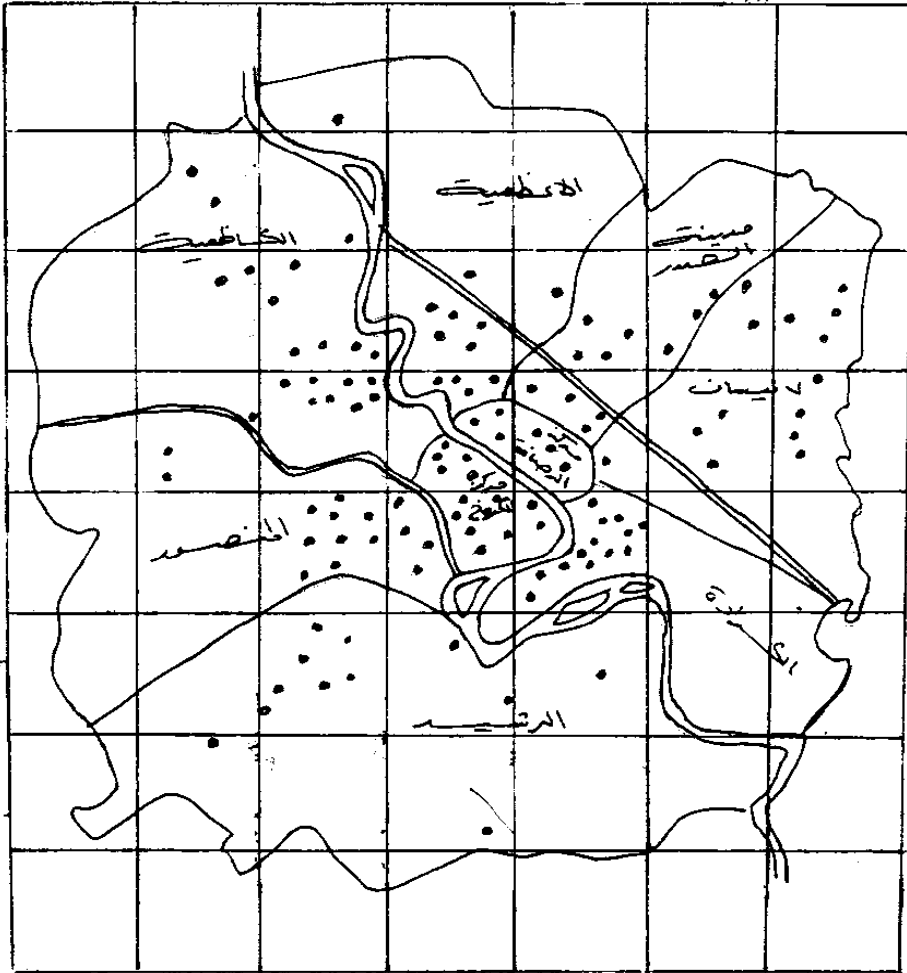
(بواسون الأحصائي) Poisson-Distribution.

ان هذا التوزيع يفترض اننا يمكن ان نجد الظاهرة كلما توسعنا في منطقة معينة بنفس التوسع في أي منطقة أخرى من مناطق الدراسة، والسبب كما ذكرنا سابقا ان الخدمات الترفيهية أصبحت في وقتنا الحاضر ضرورية لكل سكان المدينة. تم تقسيم مدينة بغداد الى (56) مربع مساحة كل مربع (16) كم<sup>2</sup> وتم أنزال الخدمات الترفيهية (المدرسة) على خارطة بغداد<sup>1</sup>

<sup>1</sup> تم التقسيم ورسم الخرائط استناداً للأسلوب الذي أتبعه Morill عام 1965، عن المصدر: المظفر، محسن عبد الصاحب والبياتي، صبري مصطفى / التحليل المكاني لتوزيع الخدمات الصحية في مدينة بغداد / مجلة كلية الآداب / جامعة بغداد/ص66

أولاً : أختبار توزيع المتنزهات والمناطق الخضراء:-

خارطة رقم (١) توزيع المتنزهات والمناطق الخضراء في مدينة بغداد



المصدر: من عمل الباحثة بالاعتماد على المصدر: موسن جبار / تغيير استعمالات المناطق الخضراء في مدينة بغداد / رسالة ماجستير / جامعة بغداد / ٢٠٠٢ / ص ٨٧

ولأختبار توزيع الخدمات الترفيهية يتبع توزيع بواسون بمعلمة (2.125) خدمة لكل مربع ، تم احتساب الأختمال المتوقع بالقانون الآتي :-

$$F(x) = \frac{e^{-Q} Q^x}{X!}$$

حيث ان : Q معلمة التوزيع

e أساس اللوغارتم

X عدد الخدمات في كل مربع

وتم احتساب عدد المربعات المتوقع بضرب كل احتمال متوقع في العدد الكلي للمربعات ، فتكون الجدول الآتي :-

جدول رقم ( 3 ) يبين توزيع المنتزهات والمناطق الخضراء وعدد المربعات

عدد الخدمات x	العدد الحقيقي O	الأختمال المتوقع fx	العدد المتوقع E
صفر	33	0,119	6,664
1	5	0,253	14,168
2	3	0,269	15,064
3	2	0,190	10,64
4 فأكثر	13	0,101	5,656
المجموع	56		

تم اختبار مدى المطابقة بين التوزيع الحقيقي والتوزيع المتوقع باحتساب قيمة مربع كاي (Chi-Square) .

$$\text{Chi-Square} = \sum \frac{(O_i - E_i)^2}{E_i}$$

O<sub>i</sub> العدد الحقيقي

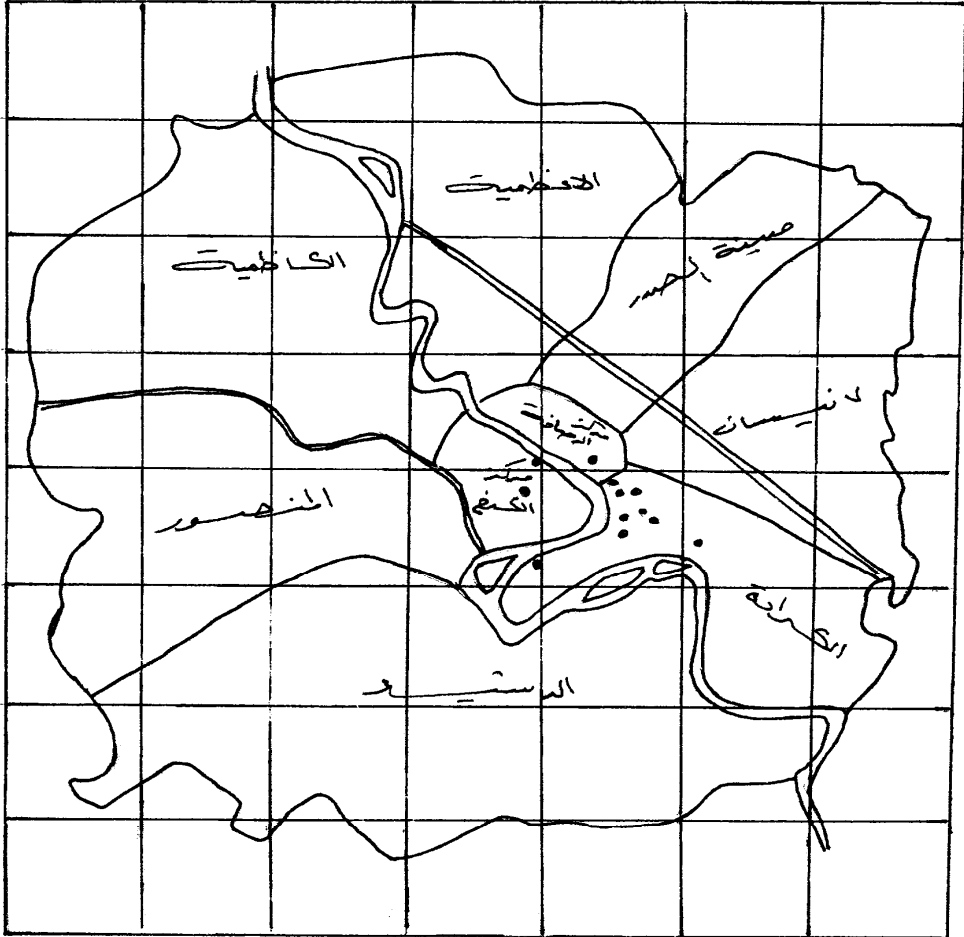
E<sub>i</sub> العدد المتوقع

K عدد الفئات

فظهر ان قيمة مربع كاي تساوي (136.23) وهي أكبر من قيمة مربع كاي الجدولية بمستوى دلالة 5% ودرجة حرية 4 والبالغة (9.49) وعلى هذا نرفض فرضية العدم وبهذا يكون توزيع المنتزهات والمناطق الخضراء غير متجانس مع قطاعات مدينة بغداد ووحداتها الإدارية .



ثانياً: اختبار توزيع خدمات الفنادق السياحية :-  
خارطة رقم (٢) توزيع الفنادق السياحية في مدينة بغداد



المصدر: من عمل الباحثة بالأعتماد على المصدر: الكمري، نوفل عبد الرضا علون / عرض وتحليل واقع النشاطات الترويحية والسياحية للأسرة العراقية في مدينة بغداد / رسالة ماجستير / كلية الإدارة والاقتصاد / المستنصرية / ٢٠٠١ / ص ٥٦

بنفس الخطوات السابقة تكون لدينا الجدول الآتي:

جدول رقم (4) يبين توزيع الفنادق السياحية وعدد المربعات

عدد الخدمات x	العدد الحقيقي O	الأحتمال المتوقع fx	العدد المتوقع E
صفر	51	0.807	45.192
1	3	0.173	9.688
2	1	0.018	1.008
3	صفر	0.001	0.056
4 فأكثر	1	0.0001	0.006
المجموع	56		

تم احتساب الاحتمال المتوقع بمعلمة التوزيع (0.214) فظهر ان قيمة مربع كاي تساوي (170.089) وهي أكبر من قيمة مربع كاي الجدولية بمستوى دلالة 5% ودرجة حرية 4 والبالغة (9.49) وعلى هذا نرفض فرضية العدم وبهذا يكون توزيع الفنادق السياحية غير متجانس مع قطاعات مدينة بغداد ووحداتها الإدارية .

### ثالثا: اختبار توزيع خدمات المطاعم السياحية :-

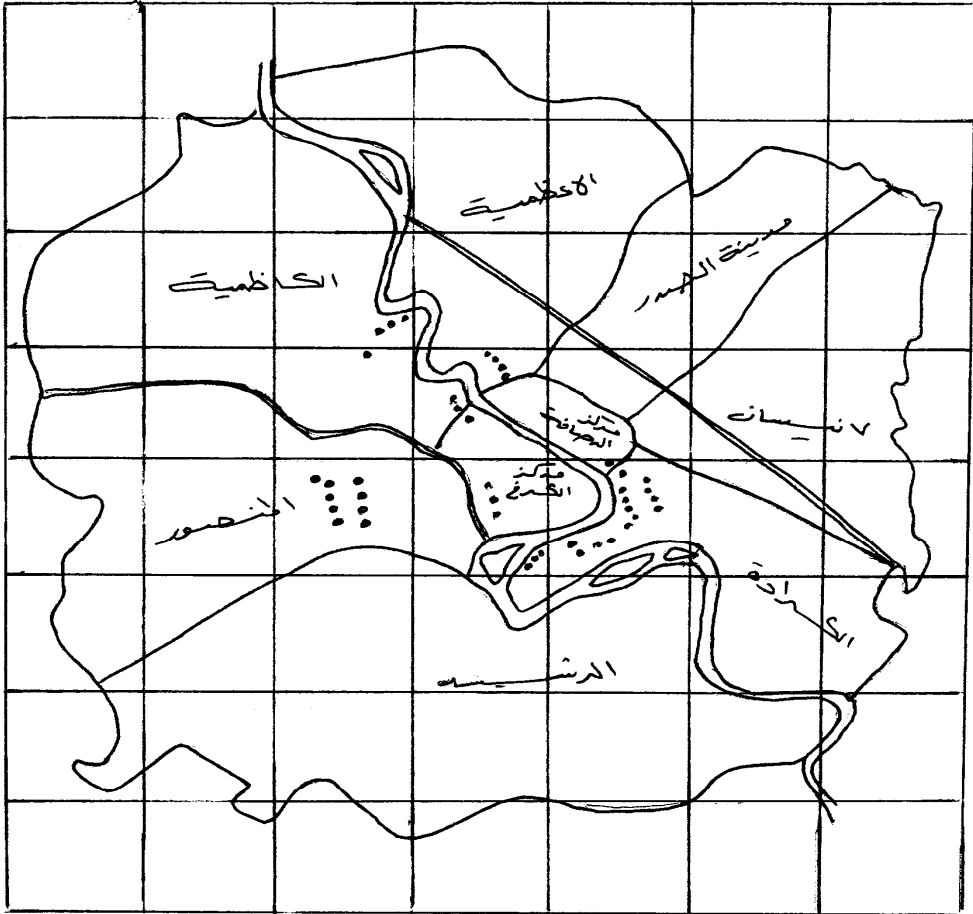
بنفس الخطوات السابقة تكون لدينا الجدول الآتي:

جدول رقم (5) يبين توزيع المطاعم السياحية وعدد المربعات

عدد الخدمات x	العدد الحقيقي O	الأحتمال المتوقع fx	العدد المتوقع E
صفر	50	0.482	26.992
1	1	0.352	19.712
2	صفر	0.116	6.496
3	1	0.031	1.736
4 فأكثر	4	0.006	0.336
المجموع	56		

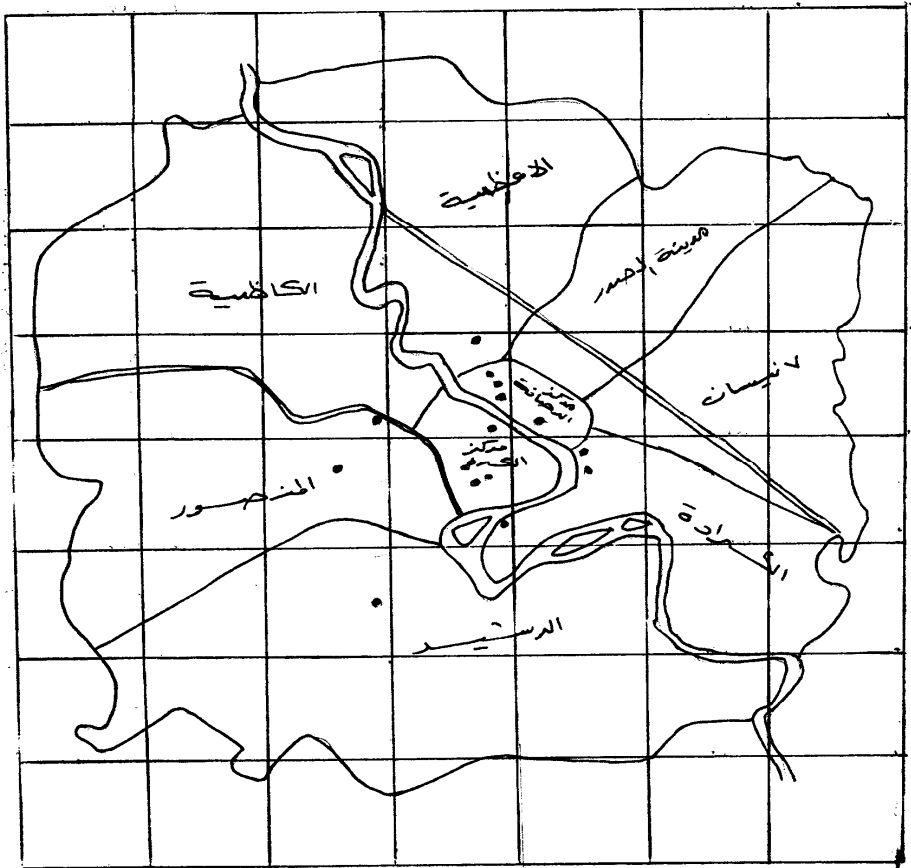
تم احتساب الاحتمال المتوقع بمعلمة التوزيع (0.73) فظهر ان قيمة مربع كاي تساوي (84.137) وهي أكبر من قيمة مربع كاي الجدولية بمستوى دلالة 5% ودرجة حرية 4 والبالغة (9.49) وعلى هذا نرفض فرضية العدم وبهذا يكون توزيع المطاعم السياحية غير متجانس وغير متوازن مع قطاعات مدينة بغداد ووحداتها الإدارية .

## خارطة رقم (٣) توزيع المطاعم السياحية في مدينة بغداد



المصدر: من عمل الباحثة بالاعتماد على المصدر: الكمري، نوفل عبد الرضا علوان / مصدر سابق / ص ٥٨

خارطة رقم (٤) توزيع المسارح في مدينة بغداد



المصدر: من عمل الباحثة بالأعتماد على المصدر: الكمري، تنوغل عبد الرضا عنوان / مصدر سابق /

ص ٦٠

بنفس الخطوات السابقة تكون لدينا الجدول الآتي:

جدول رقم (6) يبين توزيع المسارح وعدد المربعات

عدد الخدمات x	العدد الحقيقي O	الأحتمال المتوقع fx	العدد المتوقع E
صفر	49	0.975	54.6
1	4	0.244	13.664
2	1	0.030	1.68
3	1	0.003	0.168
4 فأكثر	1	0.0002	0.0112
المجموع	56		

تم أحتمال الأحمال المتوقع بمعلمة التوزيع (0.25) فظهر ان قيمة مربع كاي تساوي (99.101) وهي أكبر من قيمة مربع كاي الجدولية بمستوى دلالة 5% ودرجة حرية 4 وباللغة (9.49) وعلى هذا نرفض فرضية العدم وبهذا يكون توزيع المسارح غير متجانس مع قطاعات مدينة بغداد ووحداتها الإدارية .

واقع حال توزيع اعداد الخدمات الترفيهية على الوحدات الإدارية لمدينة بغداد:

جدول رقم (7)

يبين توزيع الخدمات الترفيهية على الوحدات الإدارية واعداد السكان لمدينة بغداد حسب احصاء 1997

الوحدات الإدارية	عدد السكان	المتنزهات	الفنادق	المطاعم	المسارح
الرصافة	128855	6	1	1	4
الكرخ	109212	14	2	5	3
الكرادة	217904	12	9	17	3
7 نيسان	683593	14	-	-	-
مدينة الصدر	1033950	13	-	-	-
الأعظمية	554686	12	-	4	1
الكاظمية	507678	20	-	5	-
المنصور	372617	15	-	9	2
الرشيد	793595	12	-	-	1
المجموع	4402090				

وأختبار مدى مراعاة توزيع الخدمات الترفيهية بأنواعها المدروسة كواقع حال مع أعداد السكان ..... باستخدام التحويل الرياضي الخطي المتوازن Linear Scale transformation والذي يعتمد على إعطاء نقاط محسوبة على أساس الأهمية المعطاة لكل قطاع في كل نوع من أنواع الخدمات الترفيهية المدروسة بالصيغة الرياضية الآتية :

$$Y_i = - X \min \frac{R_y}{R_x} + \frac{R_y}{R_x} X_i$$

حيث أن :

$X \min$  تعني أصغر قيمة في الصف (العمود)

$R_y$  المدى الجديد المراد التحويل له وأعطى الرقم 15

$R_x$  مدى توزيع الظاهرة في النوع الواحد وتقاس (أكبر قيمة - أصغر قيمة)

وعلى هذا الأساس تم احتساب النقاط المعطاة لكل نوع من أنواع الخدمات الترفيهية وأحتسبت الأهمية لكل قطاع حسب أعداد السكان ثم أيجاد مجموع النقاط ، تكون الجدول الآتي:-

جدول رقم(8) يبين التوزيع السابق حسب الأهمية والرتب

الترتيب	المجموع	المساح	المطاعم	القنادق	المتنزهات	السكان	القطاعات
5	11.69	10	0.59	1.1	صفر	2	الرصافة
8	18.35	7.5	2.94	2.2	5.71	1	الكرخ
9	31.79	7.5	10	10	4.29	3	الكرادة
2	5.71	صفر	صفر	صفر	5.71	7	7 نيسان
1	5	صفر	صفر	صفر	5	9	م.الصدر
4	9.14	2.5	2.35	صفر	4.29	6	الأعظمية
6	12.94	صفر	2.94	صفر	10	5	الكاظمية
7	16.72	5	5.29	صفر	6.43	4	المنصور
3	6.79	2.5	صفر	صفر	4.29	8	الرشيد

ثم تم مقارنة الأهمية المعطاة لكل قطاع على اساس اعداد الخدمات مع الأهمية المحسوبة على أساس اعداد السكان اذ نالت قطاعات الكرخ والكرادة والمنصور بخدمات ترفيهية أكبر من القطاعات الأخرى بما لايتناسب مع أعداد السكان، اذ تم التوصل لذلك بعد أختبارها رياضيا فضلا عن مقارنة اعداد سكان هذه القطاعات مع المعايير التي وضعها التصميم الأنمائي الشامل لمدينة بغداد اذ تم

ملاحظة مثلا ان مدينة الصدر نالت حصة خدمات المتنزهات والمناطق الخضراء (13) كعدد في حين بعد مقارنتها بالمعايير التخطيطية لابد من توفير (23) متنزه فيها وقطاع الرشيد يوجد فيه (12) في حين لابد من توفير (17) متنزه او منطقة خضراء، وكحالة معاكسة مثلا قطاع الكاظمية نال من المناطق الخضراء (20) في كمعيار لابد من توفير (11) مقارنة مع أعداد سكانها..... الخ .

### الاستنتاجات :

1. للتخطيط الحضري دور كبير ومهم في عملية توفير الخدمات الترفيهية والترفيهية من خلال دراسة واقع حالها ووضع الدراسات المبنية على أسس صحيحة ومعرفة الحاجة الفعلية لأبناء المجتمع.
2. تعاني دوائر الدولة الخاصة في هذا المجال أفقار للدراسات الحديثة والتي تعطي المؤشرات الحقيقية للحاجات الفعلية لمثل هذه الخدمات، حيث تم الاعتماد على بعض المعلومات المحدودة لبعض هذه الخدمات (مثلا المطاعم).
3. عدم وجود أحصاءات سكانية حديثة يتم الاعتماد عليها في الدراسة لذلك اعتمدنا في أحصاءاتنا على سنة 1997.
4. تفتقر مدينة بغداد للخدمات الترفيهية والترفيهية والتي تعد أحد الحاجات الرئيسية لتنمية قدرات الفرد ونجاحه لأداء دوره في خدمة مجتمعه.
5. أكدت الدراسة في بحثنا هذا بعد تحليل البيانات وأستخراج القيم المحسوبة لـ ( $x^2$ ) على ضعف الموازنة في توزيع الخدمات الترويحية على قطاعات مدينة بغداد وهذا تبين من خلال:-
  - عدم توازن توزيع خدمات المتنزهات والمناطق الخضراء في مناطق مدينة بغداد .
  - عدم توازن توزيع الفنادق السياحية في مناطق بغداد.
  - عدم توازن توزيع المطاعم على قطاعات مدينة بغداد.
  - عدم توازن توزيع المسارح على قطاعات مدينة بغداد.
6. هنالك قطاعات في مدينة بغداد نالت حصة أكبر من غيرها في توفير الخدمات وفي المقابل هناك قطاعات أخرى لم يوفر فيها كحد متوسط للخدمات.

### التوصيات :

1. ضرورة إجراء دراسات حديثة في مجال التخطيط الحضري لمدينة بغداد لتوفير المعلومات اللازمة عن واقع حال هذه الخدمات ومعرفة الحاجة الفعلية لها.
2. ضرورة إجراء أحصاء سكاني لهذه الفترة لمعرفة التغيرات التي حدثت في اعداد سكان مدينة بغداد خاصة والعراق عامة ،لما لهذا الأحصاء من أهمية في الدراسات التخطيطية.
3. لا بد للدوائر الحكومية والتمثلة في (امانة العاصمة وهيئة السياحة ) اجراء الدراسات اللازمة في هذا المجال لتوفير المعلومات الصحيحة والحقيقية والتي يتم الاعتماد عليها من قبل الباحثين.
4. ضرورة اجراء ووضع تصميم ومخطط جديد لمدينة بغداد اعتمادا على التغيرات الكبيرة التي حدثت لمدينة بغداد وخاصة في السنوات الأخيرة نتيجة للظروف التي مرت بها مؤخرا".
5. ضرورة الموازنة بين الخدمات الترفيهية بأنواعها المختلفة مع قطاعات والوحدات الأدارية لمدينة بغداد واعداد سكانها بعد الاعتماد على المعلومات المحدثة في هذا المجال .

## المصادر:-

1. الحوري ، مثنى طه ، مرافق وخدمات الترويج داخل المدن (دراسة حالة منتزه الزوراء) / مجلة كلية الإدارة والاقتصاد /المستنصرية /العدد 33 /1994.
2. الريحاوي ، د. حسين / مدخل الى السياحة والأستجمام والتنزّه / عمان / دار التعليم والنشر / 1998.
3. العزاوي ، د.صباح / استخدامات الأرض في المدينة لأغراض الترفيه للتصميم الأتنامي الشامل لمدينة بغداد / بحث مقدم الى المؤتمر السادس لمنظمة المدن العربية /الدوحة /1980.
4. الكتاني، د.مسعود مصطفى، علم السياحة والمنتزهات /جامعة الموصل/ دار الحكمة للطباعة والنشر/1990.
5. المخطط الأتنامي الشامل لمدينة بغداد حتى سنة 2000 / 1973.
6. المظفر ،محسن عبد الصاحب والبياتي،صبري مصطفى /التحليل المكاني لتوزيع الخدمات الصحية في مدينة بغداد /مجلة كلية الآداب /جامعة بغداد.
7. حسين ،نهلة حافظ جواد /المناطق الخضراء والمنتزهات وأهميتها البيئية والترفيهية ،منطقة الدراسة(مدينة الصويرة)/ رسالة ماجستير /مركز التخطيط الحضري والأقليمي /جامعة بغداد /2001/



8. سوسن جبار /تغيير استعمالات المناطق الخضراء في مدينة بغداد /رسالة ماجستير / جامعة بغداد / 2002.
9. عبد الكريم، أكرم عبد الرحمن/وقت الفراغ واثره في تنمية النشاطات السياحية والترفيهية(دراسة ميدانية في مدينة بغداد)رسالة ماجستير/الأدارة والاقتصاد/المستنصرية/2002.
10. نوفل عبد الرضا علوان / عرض وتحليل واقع النشاطات الترويحية والسياحية للأسرة العراقية في مدينة بغداد /رسالة ماجستير /كلية الأدارة والاقتصاد /المستنصرية/2001.
11. وزارة التخطيط العمراني /خطة بحوث الوزارة /دراسة (71) /1983.

### المصادر الأجنبية:-

1-Krans Richard G."Recreation Today Program Planning and Leadership" U.S.A , 1977

.....  
.....  
.....